



**SERVIÇO PÚBLICO FEDERAL**  
**CONSELHO REGIONAL DE BIOLOGIA DA 4ª REGIÃO – CRBio-04**  
MG | GO | TO | DF

14  
CONSELHO REGIONAL DE BIOLOGIA DA 4ª REGIÃO

**VI - Balanço Patrimonial Comparado**



CONSELHO REGIONAL DE BIOLOGIA 4ª REGIAO  
 CNPJ: 02.505.297/0001-72  
 AVENIDA AMAZONAS, 298 - 15º ANDAR  
 BELO HORIZONTE-MG

Telefone: (31) 3207-5000


## Balanco Patrimonial Comparado

Ano do Exercício: 2022

Número Conta	Descrição	Valor Atual		Valor Anterior		Número Conta	Descrição	Valor Anterior	
		Valor Atual	Valor Anterior	Valor Anterior	Valor Anterior			Valor Atual	Valor Anterior
1	ATIVO	21.615.881,15	19.304.207,94	2	PASSIVO E PATRIMÔNIO LÍQUIDO	21.615.881,15		21.615.881,15	19.304.207,94
1.1	ATIVO CIRCULANTE	15.460.801,35	12.123.137,89	2.1		1.611.399,18		1.611.399,18	1.417.247,00
1.1.1	CAIXA E EQUIVALENTES DE CAIXA	12.469.781,17	9.681.207,06	2.1.1		31.736,70		31.736,70	24.735,23
1.1.1.1	CAIXA E EQUIVALENTES DE CAIXA	12.469.781,17	9.681.207,06	2.1.1.1		0,00		0,00	0,00
1.1.1.1.02	FUNDO FIXO DE CAIXA	0,00	0,00	2.1.1.2		31.736,70		31.736,70	24.735,23
1.1.1.1.03	BANCOS CONTA MOVIMENTO	379.486,73	11.692,47	2.1.1.2.01		31.736,70		31.736,70	24.735,23
1.1.1.1.04	BANCOS CONTA ARRECADADO	62.329,37	49.096,86	2.1.2		107.596,68		107.596,68	45.121,28
1.1.1.1.05	BANCOS APLICAÇÃO FINANCEIRA	12.027.965,07	9.620.417,73	2.1.2.1		107.596,68		107.596,68	45.121,28
1.1.1.1.06	ADIANTAMENTOS DE SUPRIMENTO	0,00	0,00	2.1.2.1.01		551,24		551,24	3.456,90
1.1.1.1.07	DISPONÍVEL PARA APLICAÇÃO VINCULADA	0,00	0,00	2.1.2.1.02		24.068,23		24.068,23	27.770,53
1.1.2	CRÉDITOS DE CURTO PRAZO	2.764.323,72	2.360.886,71	2.1.2.1.03		82.977,21		82.977,21	13.893,85
1.1.2.1	CRÉDITOS A RECEBER	2.764.323,72	2.360.886,71	2.1.2.1.04		0,00		0,00	0,00
1.1.2.1.01	CRÉDITOS DO EXERCÍCIO ANTERIORES	2.764.323,72	2.360.886,71	2.1.3		68.017,65		68.017,65	40.477,42
1.1.2.1.02	CRÉDITOS DE EXERCÍCIOS ANTERIORES	0,00	0,00	2.1.3.1		2.360,78		2.360,78	2.823,46
1.1.2.1.03	PARCELAMENTO DE DÉBITOS	0,00	0,00	2.1.3.1.01		2.360,78		2.360,78	2.823,46
1.1.2.1.04	COTA PARTE	0,00	0,00	2.1.3.2		65.656,87		65.656,87	

37.653,90  
 15  
 REGIÃO REGIONAL DE BIOLOGIA 4ª REGIÃO  
 SISCAT

1.1.3	DEMAIS CRÉDITOS E VALORES DE CURTO PRAZO	226.696,46	81.044,12	2.1.3.2.01	TRANSFERÊNCIAS LEGAIS	65.656,87	37.653,96
1.1.3.1	ADIANTAMENTOS CONCEDIDOS A PESSOAL E A TERCEIROS	25.967,69	4.125,31	2.1.3.3	VALORES EM TRÂNSITO	0,00	0,00
1.1.3.1.01	ADIANTAMENTOS A PESSOAL	25.967,69	4.125,31	2.1.3.3.01	VALORES EM TRÂNSITO	0,00	0,00
1.1.3.2.01	TRIBUTOS E CONTRIBUIÇÕES A RECUPERAR	0,00	0,00	2.1.4	PROVISÕES DE CURTO PRAZO	1.400.508,15	1.303.373,07
1.1.3.3	EMPRÉSTIMOS CONCEDIDOS	0,00	0,00	2.1.4.1	PROVISÕES TRABALHISTAS	241.358,31	148.224,18
1.1.3.3.01	EMPRÉSTIMOS CONCEDIDOS	0,00	0,00	2.1.4.1.01	PROVISÕES TRABALHISTAS	241.358,31	148.224,18
1.1.3.4	CRÉDITOS POR DANOS AO PATRIMÔNIO	0,00	0,00	2.1.4.2	PROVISÃO COTA PARTE	1.159.149,84	1.155.148,89
1.1.3.4.01	CRÉDITOS POR DANOS AO PATRIMÔNIO	0,00	0,00	2.1.4.2.01	PROVISÃO COTA PARTE	1.159.149,84	1.155.148,89
1.1.3.6	OUTROS CRÉDITOS E VALORES DE CURTO PRAZO A RECEBER	200.657,98	76.918,81	2.1.5.1.01	EMPRÉSTIMOS OBTIDOS	0,00	0,00
1.1.3.6.01	OUTROS CRÉDITOS E VALORES DE CURTO PRAZO A RECEBER	200.657,98	76.918,81	2.1.5.2	EMPRÉSTIMOS CONCEDIDOS	0,00	0,00
1.1.3.7	RESPONSÁVEL POR SUPRIMENTO	70,79	0,00	2.1.5.2.01	EMPRÉSTIMOS CONCEDIDOS	0,00	0,00
1.1.3.7.01	RESPONSÁVEL POR SUPRIMENTO	70,79	0,00	2.1.5.3	EMPRÉSTIMOS A PAGAR	0,00	0,00
1.1.3.8.01	CARTÕES DE CRÉDITO A RECEBER	0,00	0,00	2.1.6	VALORES DE TERCEIROS E/OU RESTITUIVEIS	3.540,00	3.540,00
1.1.4	ESTOQUES	0,00	0,00	2.1.6.1	CAUÇÕES	3.540,00	3.540,00
1.1.4.1	ALMOXARIFADO	0,00	0,00	2.1.6.1.01	CAUÇÕES	3.540,00	3.540,00
1.2	ATIVO NÃO-CIRCULANTE	6.155.079,80	7.181.070,05	2.2	PASSIVO NÃO-CIRCULANTE	15.030,81	15.030,81
1.2.1	ATIVO REALIZÁVEL A LONGO PRAZO	2.435.538,50	3.414.857,78	2.2.1	EMPRÉSTIMOS DE LONGO PRAZO	0,00	0,00
1.2.1.1	CRÉDITOS REALIZÁVEIS A LONGO PRAZO	2.435.538,50	3.414.857,78	2.2.1.1	EMPRÉSTIMOS OBTIDOS	0,00	0,00
1.2.1.1.02	CRÉDITOS DE EXERCÍCIOS ANTERIORES NÃO EXECUTADOS	2.435.538,50	3.414.857,78	2.2.2	DEPÓSITOS JUDICIAIS	0,00	0,00
1.2.1.2.01	EMPRÉSTIMOS CONCEDIDOS	0,00	0,00	2.2.3	PROVISÕES	15.030,81	15.030,81
1.2.1.3	DEPÓSITOS REALIZÁVEIS A LONGO PRAZO	0,00	0,00	2.2.3.1	PROVISÕES	15.030,81	15.030,81
1.2.1.3.01	DEPÓSITOS REALIZÁVEIS A LONGO PRAZO	0,00	0,00	2.2.3.1.01	PROVISÕES	15.030,81	15.030,81



1.2.2	INVESTIMENTOS, IMOBILIZADO E INTANGÍVEL	3.719.541,30	3.766.212,27
1.2.2.2	IMOBILIZADO	3.719.541,30	3.766.212,27
1.2.2.2.01	BENS MÓVEIS	745.309,19	692.148,17
1.2.2.2.02	BENS IMÓVEIS	3.741.854,33	3.741.854,33
1.2.2.2.03	DEPRECIACÃO ACUMULADA (-)	-767.622,22	-667.790,23

2.3	PATRIMÔNIO LÍQUIDO	19.989.451,16	17.871.930,13
2.3.1	PATRIMÔNIO LÍQUIDO	19.989.451,16	17.871.930,13
2.3.1.1	PATRIMÔNIO LÍQUIDO	19.989.451,16	17.871.930,13
2.3.1.1.01	PATRIMÔNIO SOCIAL	19.989.451,16	17.871.930,13
2.3.1.1.01.01	RESULTADOS ACUMULADOS	19.989.451,16	17.871.930,13
2.3.1.1.01.01.001	DO EXERCÍCIO	2.117.521,03	2.827.040,45
2.3.1.1.01.01.002	DE EXERCÍCIOS ANTERIORES	19.204.603,25	16.377.562,80
2.3.1.1.01.01.003	AJUSTES DE EXERCÍCIOS ANTERIORES	-1.332.673,12	-1.332.673,12

Especificação	Valor Atual	Valor Anterior	Valor Atual	Valor Anterior
ATIVO FINANCEIRO	12.696.477,63	9.762.251,18	452.249,34	262.098,11
ATIVO PERMANENTE	8.919.403,52	9.541.956,76	1.174.180,65	1.170.179,70
SALDO PATRIMONIAL			19.989.451,16	17.871.930,13

**Compensações**




Saldo dos Atos Potenciais Ativos		Saldo dos Atos Potenciais Passivos	
Especificação	Valor Atual	Valor Anterior	Valor Anterior
CONTROLES CREDORES	422,72	351,93	422,72
EXECUÇÃO DOS ATOS POTENCIAIS	422,72	351,93	422,72
ATOS POTENCIAIS ATIVOS	422,72	351,93	422,72
ATOS POTENCIAIS ATIVOS A EXECUTAR	422,72	351,93	422,72
EMPRÉSTIMOS OBTIDOS A EXECUTAR	0,00	0,00	0,00
CONTROLES CREDORES			422,72
EXECUÇÃO DOS ATOS POTENCIAIS			422,72
ATOS POTENCIAIS PASSIVOS			0,00
ATOS POTENCIAIS PASSIVOS A EXECUTAR			0,00
EMPRÉSTIMOS CONCEDIDOS A EXECUTAR			0,00




DIREITOS CONVENIADOS A EXECUTAR	422,72	351,93	OBRIGAÇÕES CONVENIADAS A EXECUTAR	0,00	0,00
DIREITOS CONTRATUAIS A EXECUTAR	0,00	0,00	OBRIGAÇÕES CONTRATUAIS A EXECUTAR	0,00	0,00
DIREITOS EM COMODATOS A EXECUTAR	0,00	0,00	OBRIGAÇÕES EM COMODATOS A EXECUTAR	0,00	0,00
OUTROS ATOS POTENCIAIS ATIVOS A EXECUTAR	0,00	0,00	OUTROS ATOS POTENCIAIS PASSIVOS A EXECUTAR	0,00	0,00
ATOS POTENCIAIS ATIVOS EXECUTADOS	0,00	0,00	ATOS POTENCIAIS PASSIVOS EXECUTADOS	0,00	0,00
EMPRÉSTIMOS OBTIDOS EXECUTADOS	0,00	0,00	EMPRÉSTIMOS CONCEDIDOS EXECUTADOS	0,00	0,00
DIREITOS CONVENIADOS EXECUTADOS	0,00	0,00			
DIREITOS CONTRATUAIS EXECUTADOS	0,00	0,00	OBRIGAÇÕES CONTRATUAIS EXECUTADAS	0,00	0,00
OUTROS ATOS POTENCIAIS ATIVOS EXECUTADOS	0,00	0,00			

Quadro do Superávit/Déficit Financeiro

	Valor Atual	Valor Anterior
Superávit Financeiro	12.244.228,29	9.500.153,07
<p>    Carlos Frederico Loiola - CRBio04 08871/04-D  CPF: 598.150.786-15  (Presidente) </p> <p>    Bruno Amir Dacier Lobato de Almeida  CPF: 038.596.116-23  (Tesoureiro) </p> <p>    Renaldo Florêncio Moreira  CPF: 150.456.176-72  CRC: MG 22.389  (Contador) </p>		