



**SERVIÇO PÚBLICO FEDERAL**  
**CONSELHO REGIONAL DE BIOLOGIA DA 4ª REGIÃO – CRBio-04**  
MG | GO | TO | DF

*S*  
*fluy*  
*Alvares*  
*Leite*

**VI - Balanço Patrimonial Comparado**



CONSELHO REGIONAL DE BIOLOGIA 4ª REGIAO  
CNPJ: 02.505.297/0001-72  
RUA ANTÔNIO DE ALBUQUERQUE, 788  
BELO HORIZONTE-MG

Telefone: (31) 3207-5000

## Balanco Patrimonial Comparado

Ano do Exercício: 2024

| Número Conta | Descrição | Valor Atual   | Valor Anterior | Número Conta | Descrição                    | Período: 01/01/2024 até 30/09/2024 |                |
|--------------|-----------|---------------|----------------|--------------|------------------------------|------------------------------------|----------------|
|              |           |               |                |              |                              | Valor Atual                        | Valor Anterior |
| 1            | ATIVO     | 26.584.492,83 | 23.835.876,44  | 2            | PASSIVO E PATRIMÔNIO LÍQUIDO | 26.584.492,83                      | 23.835.876,44  |

|            |                                     |              |              |            |   |            |            |
|------------|-------------------------------------|--------------|--------------|------------|---|------------|------------|
| 1.1        | ATIVO CIRCULANTE                    | 8.846.931,67 | 6.536.629,18 | 2.1        | PASSIVO CIRCULANTE                                | 771.757,81 | 691.096,01 |
| 1.1.1      | CAIXA E EQUIVALENTES DE CAIXA       | 5.931.915,48 | 5.091.939,64 | 2.1.1      | OBRIGAÇÕES TRABALHISTAS E PREVIDENCIÁRIAS A PAGAR | 60.140,67  | 68.124,45  |
| 1.1.1.1    | CAIXA E EQUIVALENTES DE CAIXA       | 5.931.915,48 | 5.091.939,64 | 2.1.1.1    | PESSOAL A PAGAR                                   | 0,00       | 13.070,61  |
| 1.1.1.1.01 | CAIXA                               | 0,00         | 0,00         | 2.1.1.1.01 | PESSOAL A PAGAR                                   | 0,00       | 13.070,61  |
| 1.1.1.1.02 | FUNDO FIXO DE CAIXA                 | 0,00         | 0,00         | 2.1.1.1.2  | ENCARGOS SOCIAIS A PAGAR                          | 60.140,67  | 55.053,84  |
| 1.1.1.1.03 | BANCOS CONTA MOVIMENTO              | 5.542,36     | 333.435,49   | 2.1.1.2.01 | ENCARGOS SOCIAIS A PAGAR                          | 60.140,67  | 55.053,84  |
| 1.1.1.1.04 | BANCOS CONTA ARRECADADAÇÃO          | 60.046,95    | 139.867,77   | 2.1.2      | OBRIGAÇÕES DE CURTO PRAZO                         | 86.900,16  | 81.571,05  |
| 1.1.1.1.05 | BANCOS APLICAÇÃO FINANCEIRA         | 5.866.326,17 | 4.618.636,38 | 2.1.2.1    | OBRIGAÇÕES DE CURTO PRAZO                         | 86.900,16  | 81.571,05  |
| 1.1.1.1.06 | ADIANTAMENTOS DE SUPRIMENTO         | 0,00         | 0,00         | 2.1.2.1.01 | OBRIGAÇÕES FISCAIS DE CURTO PRAZO                 | 24.893,60  | 14.502,37  |
| 1.1.1.1.07 | DISPONÍVEL PARA APLICAÇÃO VINCULADA | 0,00         | 0,00         | 2.1.2.1.02 | DEPÓSITOS CONSIGNÁVEIS                            | 44.582,89  | 48.702,87  |
| 1.1.2      | CRÉDITOS DE CURTO PRAZO             | 2.686.903,09 | 1.197.579,22 | 2.1.2.1.03 | FORNECEDORES/PRESTADORES DE SERVIÇOS              | 17.423,67  | 18.365,81  |
| 1.1.2.1    | CRÉDITOS A RECEBER                  | 2.686.903,09 | 1.197.579,22 | 2.1.2.1.04 | OUTRAS OBRIGAÇÕES DE CURTO PRAZO                  | 0,00       | 0,00       |
| 1.1.2.1.01 | CRÉDITOS DO EXERCÍCIO               | 2.686.903,09 | 538.136,94   | 2.1.3      | DEMAIS OBRIGAÇÕES DE CURTO PRAZO                  | 101.049,12 | 87.940,07  |
| 1.1.2.1.02 | CRÉDITOS DE EXERCÍCIOS ANTERIORES   | 0,00         | 659.442,28   | 2.1.3.1    | CONTAS A PAGAR                                    | 463,87     | 665,40     |
| 1.1.2.1.03 | PARCELAMENTO DE DÉBITOS             | 0,00         | 0,00         | 2.1.3.1.01 | CONTAS A PAGAR                                    | 463,87     | 665,40     |
| 1.1.2.1.04 | COTA PARTE                          | 0,00         | 0,00         | 2.1.3.2    | TRANSFERÊNCIAS LEGAIS                             | 100.585,25 | 87.274,67  |

*[Handwritten signatures]*



|            |  |               |               |            |            |              |
|------------|--|---------------|---------------|------------|------------|--------------|
| 1.1.3      | DEMAIS CRÉDITOS E VALORES DE CURTO PRAZO           | 228.113,10    | 247.110,32    | 2.1.3.2.01 | 100.585,25 | 87.274,67    |
| 1.1.3.1    | ADIANTAMENTOS CONCEDIDOS A PESSOAL E A TERCEIROS   | 37.996,38     | 0,00          | 2.1.3.3    | 0,00       | 0,00         |
| 1.1.3.1.01 | ADIANTAMENTOS A PESSOAL                            | 37.996,38     | 0,00          | 2.1.3.3.01 | 0,00       | 0,00         |
| 1.1.3.2.01 | TRIBUTOS E CONTRIBUIÇÕES A RECUPERAR               | 0,00          | 0,00          | 2.1.4      | 520.127,86 | 449.920,44   |
| 1.1.3.3    | EMPRÉSTIMOS CONCEDIDOS                             | 0,00          | 0,00          | 2.1.4.1    | 455.772,15 | 210.405,00   |
| 1.1.3.3.01 | EMPRÉSTIMOS CONCEDIDOS                             | 0,00          | 0,00          | 2.1.4.1.01 | 455.772,15 | 210.405,00   |
| 1.1.3.4    | CRÉDITOS POR DANOS AO PATRIMÔNIO                   | 0,00          | 0,00          | 2.1.4.2    | 64.355,71  | 239.515,44   |
| 1.1.3.4.01 | CRÉDITOS POR DANOS AO PATRIMÔNIO                   | 0,00          | 0,00          | 2.1.4.2.01 | 64.355,71  | 239.515,44   |
| 1.1.3.6    | OUTROS CRÉDITOS E VALORES DE CURTO PRAZO A RECEBER | 188.761,70    | 247.110,32    | 2.1.5.1.01 | 0,00       | 0,00         |
| 1.1.3.6.01 | OUTROS CRÉDITOS E VALORES DE CURTO PRAZO A RECEBER | 188.761,70    | 247.110,32    | 2.1.5.2    | 0,00       | 0,00         |
| 1.1.3.7    | RESPONSÁVEL POR SUPRIMENTO                         | 1.355,02      | 0,00          | 2.1.5.2.01 | 0,00       | 0,00         |
| 1.1.3.7.01 | RESPONSÁVEL POR SUPRIMENTO                         | 1.355,02      | 0,00          | 2.1.5.3    | 0,00       | 0,00         |
| 1.1.3.8.01 | CARTÕES DE CRÉDITO A RECEBER                       | 0,00          | 0,00          | 2.1.6      | 3.540,00   | 3.540,00     |
| 1.1.4      | ESTOQUES   | 0,00          | 0,00          | 2.1.6.1    | 3.540,00   | 3.540,00     |
| 1.1.4.1    | ALMOXARIFADO                                       | 0,00          | 0,00          | 2.1.6.1.01 | 3.540,00   | 3.540,00     |
| 1.2        | ATIVO NÃO-CIRCULANTE                               | 17.737.561,16 | 17.299.247,26 | 2.2        | 955.301,32 | 1.020.301,32 |
| 1.2.1      | ATIVO REALIZÁVEL A LONGO PRAZO                     | 5.136.801,41  | 5.064.871,76  | 2.2.1      | 0,00       | 0,00         |
| 1.2.1.1    | CRÉDITOS REALIZÁVEIS A LONGO PRAZO                 | 5.136.801,41  | 5.064.871,76  | 2.2.1.1    | 0,00       | 0,00         |
| 1.2.1.1.01 | CRÉDITOS DO EXERCÍCIO                              | 0,00          | 1.705.197,83  | 2.2.1.1.01 | 0,00       | 0,00         |
| 1.2.1.1.02 | CRÉDITOS DE EXERCÍCIOS ANTERIORES NÃO EXECUTADOS   | 5.136.801,41  | 3.359.673,93  | 2.2.2      | 0,00       | 0,00         |
| 1.2.1.2.01 | EMPRÉSTIMOS CONCEDIDOS                             | 0,00          | 0,00          | 2.2.3      | 955.301,32 | 1.020.301,32 |
| 1.2.1.3    | DEPÓSITOS REALIZÁVEIS A LONGO PRAZO                | 0,00          | 0,00          | 2.2.3.1    | 955.301,32 | 1.020.301,32 |
| 1.2.1.3.01 | DEPÓSITOS REALIZÁVEIS A LONGO PRAZO                | 0,00          | 0,00          | 2.2.3.1.01 | 955.301,32 | 1.020.301,32 |

  
  
  
 Siscat

|            |   |               |               |
|------------|---|---------------|---------------|
| 1.2.2      | INVESTIMENTOS, IMOBILIZADO E INTANGÍVEL | 12.600.759,75 | 12.234.375,50 |
| 1.2.2.2    | IMOBILIZADO                             | 12.600.759,75 | 12.234.375,50 |
| 1.2.2.2.01 | BENS MÓVEIS                             | 1.745.151,77  | 1.125.371,52  |
| 1.2.2.2.02 | BENS IMÓVEIS                            | 12.233.824,33 | 12.233.824,33 |
| 1.2.2.2.03 | DEPRECIACÃO ACUMULADA (-)               | -1.378.216,35 | -1.124.820,35 |

| Especificação     | Valor Atual   | Valor Anterior | Especificação     | Valor Atual   | Valor Anterior |
|-------------------|---------------|----------------|-------------------|---------------|----------------|
| ATIVO FINANCEIRO  | 6.160.028,58  | 5.339.049,96   | 2.3               | 24.857.433,70 | 22.124.479,11  |
| ATIVO PERMANENTE  | 20.424.464,25 | 18.496.826,48  | 2.3.1             | 24.857.433,70 | 22.124.479,11  |
| SALDO PATRIMONIAL |               |                | 2.3.1.1           | 24.857.433,70 | 22.124.479,11  |
|                   |               |                | 2.3.1.1.01        | 24.857.433,70 | 22.124.479,11  |
|                   |               |                | 2.3.1.1.01.01     | 24.857.433,70 | 22.124.479,11  |
|                   |               |                | 2.3.1.1.01.01.001 | 2.732.954,59  | 0,00           |
|                   |               |                | 2.3.1.1.01.01.002 | 22.124.479,11 | 22.124.479,11  |

**Compensações**

| Saldo dos Atos Potenciais Ativos  |             | Saldo dos Atos Potenciais Passivos  |                |
|-----------------------------------|-------------|-------------------------------------|----------------|
| Especificação                     | Valor Atual | Especificação                       | Valor Anterior |
| CONTROLES CREDORES                | 1.355,02    | CONTROLES CREDORES                  | 1.355,02       |
| EXECUÇÃO DOS ATOS POTENCIAIS      | 1.355,02    | EXECUÇÃO DOS ATOS POTENCIAIS        | 1.355,02       |
| ATOS POTENCIAIS ATIVOS            | 1.355,02    | ATOS POTENCIAIS PASSIVOS            | 0,00           |
| ATOS POTENCIAIS ATIVOS A EXECUTAR | 1.355,02    | ATOS POTENCIAIS PASSIVOS A EXECUTAR | 0,00           |
| EMPRÉSTIMOS OBTIDOS A EXECUTAR    | 0,00        | EMPRÉSTIMOS CONCEDIDOS A EXECUTAR   | 0,00           |
| DIREITOS CONVENIADOS A EXECUTAR   | 1.355,02    | OBRIGAÇÕES CONVENIADAS A EXECUTAR   | 0,00           |
| DIREITOS CONTRATUAIS A EXECUTAR   | 0,00        | OBRIGAÇÕES CONTRATUAIS A EXECUTAR   | 0,00           |


|  |      |  |      |
|--|------|--|------|
| DIREITOS EM COMODATOS A EXECUTAR         | 0,00 | OBRIGAÇÕES EM COMODATOS A EXECUTAR         | 0,00 |
| OUTROS ATOS POTENCIAIS ATIVOS A EXECUTAR | 0,00 | OUTROS ATOS POTENCIAIS PASSIVOS A EXECUTAR | 0,00 |
| ATOS POTENCIAIS ATIVOS EXECUTADOS        | 0,00 | ATOS POTENCIAIS PASSIVOS EXECUTADOS        | 0,00 |
| EMPRÉSTIMOS OBTIDOS EXECUTADOS           | 0,00 | EMPRÉSTIMOS CONCEDIDOS EXECUTADOS          | 0,00 |
| DIREITOS CONVENIADOS EXECUTADOS          | 0,00 |  |      |
| DIREITOS CONTRATUAIS EXECUTADOS          | 0,00 | OBRIGAÇÕES CONTRATUAIS EXECUTADAS          | 0,00 |
| OUTROS ATOS POTENCIAIS ATIVOS EXECUTADOS | 0,00 |  |      |


**Quadro do Superávit/Déficit Financeiro**


|                      |              |                |
|----------------------|--------------|----------------|
| Superávit Financeiro | Valor Atual  | Valor Anterior |
|                      | 5.908.398,63 | 5.097.874,39   |


Superávit Financeiro

Valor Atual

Valor Anterior

  
 Carlos Frederico Loiola - CRBio04 08871/04-D  
 CPF: XXX.150.786-XX  
 (Presidente)

  
 Sylvania Theresse Meyer Ribeiro  
 CPF: XXX.119.766-XX  
 (Tesoureira)

  
 Rinaldo Florêncio Moreira  
 CPF: XXX.456.176-XX  
 CRC: MG 22.389  
 (Contador)